

En cumplimiento a la Resol. SS.SG N° 231/2025, arts. 4° y 5°, se presenta la Guía para la Verificación de Firmas Digitales.

## 1. Requerimientos Previos

Antes de iniciar el proceso, asegúrese de contar con lo siguiente:

- **Adobe Acrobat Reader DC** instalado en el equipo  
**Se puede descargar la versión gratuita del Siguiete Link:**  
<https://get.adobe.com/es/reader>
- **Conectividad a Internet** para la validación de certificados.

---

## 2. Obtención de Certificados de Confianza

Para habilitar la verificación correcta de las firmas, es necesario descargar los certificados oficiales que respaldan la cadena de confianza:

- [Certificado de Documenta S.A.](#)
- [Certificado de Documenta S.A. 2022](#)
- [Certificado de la Autoridad Certificadora Raíz \(AC Raíz\)](#)

Guarde los archivos en una ubicación accesible para los siguientes pasos.

---

## 3. Incorporación de los Certificados al Sistema

Paso A:

Proceda a importar los certificados en el almacén correspondiente:

- Localice los archivos previamente descargados. (por defecto se guardan en descargas).
- Ejecute clic derecho sobre cada archivo y seleccione **“Instalar certificado”**.
- En el asistente, seleccione **“Usuario actual”** y avance con **Siguiente**.
- Elija **“Colocar todos los certificados en el siguiente almacén”** y luego seleccione **Examinar**.
- Para el certificado de **Documenta S.A. y Documenta S.A. 2022**,



**LA MERIDIONAL**  
PARAGUAYA S.A. DE SEGUROS

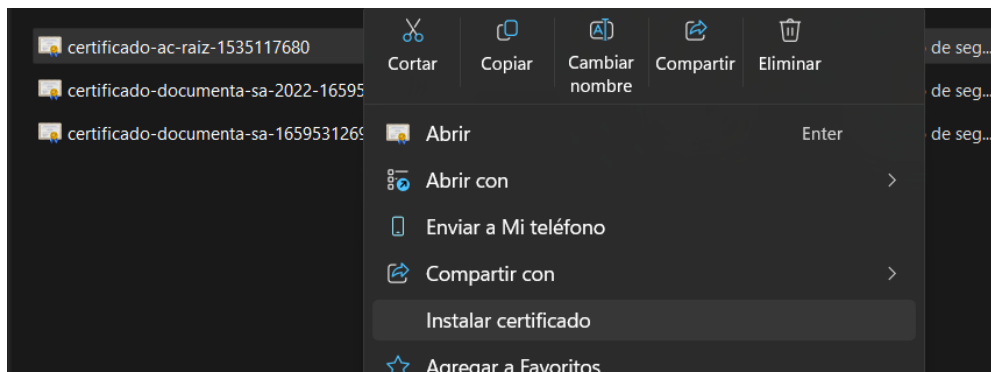
Iturbe 1046 e/ Tte. Fariña y Rca. de Colombia Tels.: 498 827 (R.A.) • 440 713/4 • 494 756 • 448 595 • Fax: (595 - 21) 498 826 Asunción, Paraguay

seleccione “**Entidades de certificación intermedias**”.

F) Para el **certificado AC Raíz**, seleccione “**Entidades de certificación raíz de confianza**”.

G) Confirme con **Siguiente > Finalizar** para completar la importación.

Paso B:



Paso c:



**LA MERIDIONAL**  
PARAGUAYA S.A. DE SEGUROS

Iturbe 1046 e/ Tte. Fariña y Rca. de Colombia Tels.: 498 827 (R.A.) • 440 713/4 • 494 756 • 448 595 • Fax: (595 - 21) 498 826 Asunción, Paraguay

do

si

ac

ac

rtif

rtif

as

...

×

← Asistente para importar certificados

### Este es el Asistente para importar certificados

Este asistente lo ayuda a copiar certificados, listas de certificados de confianza y listas de revocación de certificados desde su disco a un almacén de certificados.

Un certificado, que lo emite una entidad de certificación, es una confirmación de su identidad y contiene información que se usa para proteger datos o para establecer conexiones de red seguras. Un almacén de certificados es el área del sistema donde se guardan los certificados.

Ubicación del almacén

Usuario actual

Equipo local

Para continuar, haga clic en Siguiente.

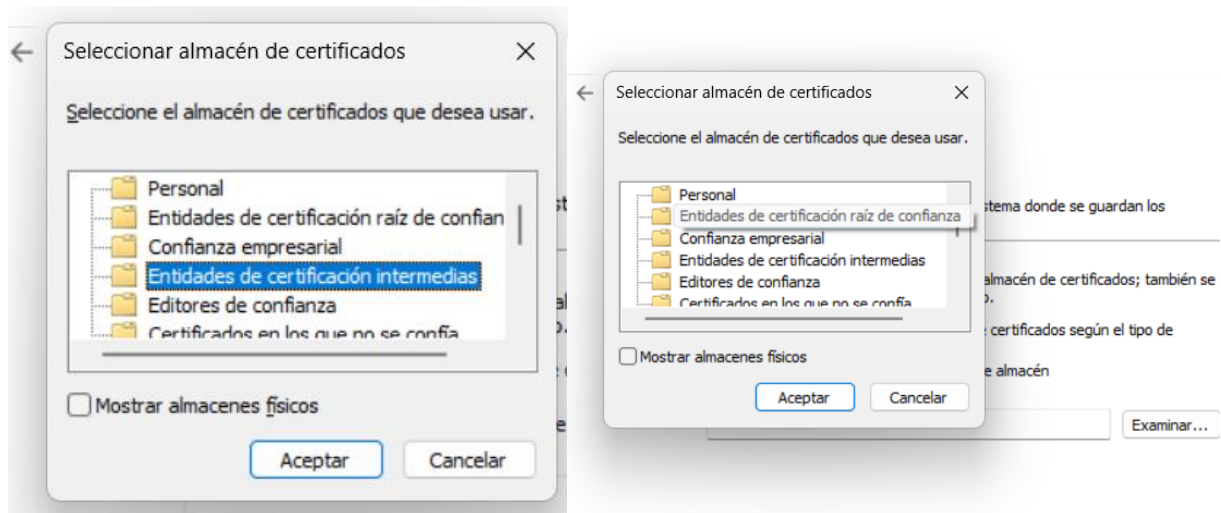
SiguienteCancelar



**LA MERIDIONAL**  
PARAGUAYA S.A. DE SEGUROS

Iturbe 1046 e/ Tte. Fariña y Rca. de Colombia Tels.: 498 827 (R.A.) • 440 713/4 • 494 756 • 448 595 • Fax: (595 - 21) 498 826 Asunción, Paraguay

Paso D:



---

#### 4. Configuración de Adobe Acrobat para la Validación

Ajuste los parámetros de Adobe Acrobat Reader DC para activar la verificación automática:

- Abra Adobe Acrobat Reader DC.
- Acceda a **Menú > Preferencias**.
- En la sección **Firmas**, diríjase a **Verificación** y seleccione **Más....**
- Active las opciones:

- **Validar firmas automáticamente**
  - **Validar documentos certificados**
- Confirme los cambios con **Aceptar**.

---

#### 5. Proceso de Validación de la Firma Digital

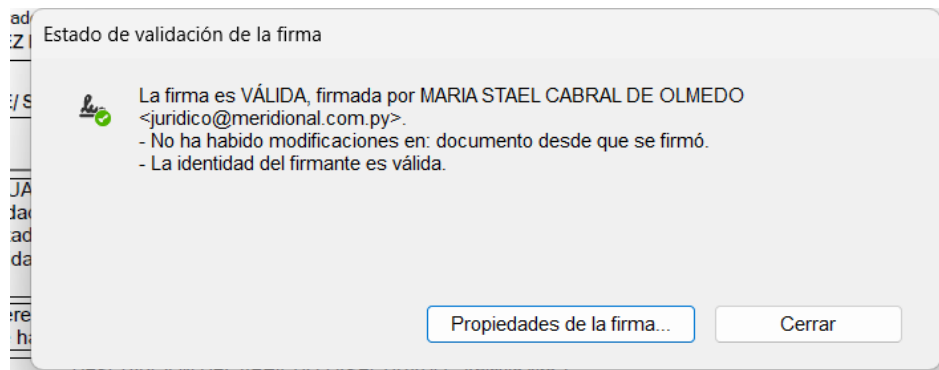
Con la configuración completa, proceda a validar el documento:

- Abra el archivo PDF que contiene la firma digital.
- Revise el panel de firmas: el sistema debe indicar que la(s) firma(s) son **válidas**.



**LA MERIDIONAL**  
PARAGUAYA S.A. DE SEGUROS

Iturbe 1046 e/ Tte. Fariña y Rca. de Colombia Tels.: 498 827 (R.A.) • 440 713/4 • 494 756 • 448 595 • Fax: (595 - 21) 498 826 Asunción, Paraguay



3. Seleccione la firma para visualizar su información técnica.
  - Acrobat confirmará que la firma es auténtica y que el contenido del documento no fue alterado desde su emisión.