



LA MERIDIONAL
PARAGUAYA S.A. DE SEGUROS

Iturbe 1046 e/ Tte. Fariña y Rca. de Colombia Tels.: 498 827 (R.A.) • 440 713/4 • 494 756 • 448 595 • Fax: (595 - 21) 498 826 Asunción, Paraguay

BALANCE GENERAL AL 30/06/19

Con cifras comparativas al 30/06/2018
(Expresado en Guaraníes)

ACTIVO	30/06/2019	30/06/2018	PASIVO Y PATRIMONIO NETO	30/06/2019	30/06/2018
Activo Corriente	13.113.708.519	12.603.691.424	Pasivo Corriente	7.789.550.397	7.618.895.831
Disponibilidades	542.738.621	502.068.914	Deudas con Asegurados	20.133.852	17.894.822
Inversiones	6.701.767.430	6.789.430.453	Deudas por Coaseguros	258.777.090	205.223.402
Créditos Técnicos Vigentes	5.769.494.131	5.240.771.580	Deudas por Reaseguros	495.963.516	463.990.516
Créditos Administrativos	82.922.044	34.953.184	Deudas con Intermediarios	548.345.400	539.675.230
Gastos Pagados por Adelantado	15.945.384	27.783.175	Otras Deudas Técnicas	99.500.213	52.365.950
Bienes y Derechos Recibidos en Pago	840.909	8.684.118	Obligaciones Administrativas	640.625.888	651.001.545
Activo no Corriente	3.057.586.041	3.082.310.692	Provisiones Técnicas de Seguros	4.426.167.369	4.339.785.069
Créditos Técnicos Vencidos	90.228.626	56.471.191	Provisiones Técnicas de Siniestros	1.099.153.071	1.141.899.713
Bienes de Uso	1.326.490.865	1.338.483.458	Utilidades Diferidas	200.883.998	207.059.584
Activos Diferidos	1.640.866.550	1.687.356.043	PASIVO TOTAL	7.789.550.397	7.618.895.831
			Patrimonio Neto	8.381.744.163	8.067.106.285
			Capital Social	4.000.000.000	4.000.000.000
			Cuentas Pendientes de Capitalización	271.209	271.209
			Reservas	2.888.615.824	2.423.743.405
			Resultado del Ejercicio	1.492.857.130	1.643.091.671
			TOTAL PATRIMONIO NETO	8.381.744.163	8.067.106.285
TOTAL ACTIVO	16.171.294.560	15.686.002.116	TOTAL PASIVO Y PATRIMONIO NETO	16.171.294.560	15.686.002.116

CUENTAS DE ORDEN Y CONTINGENCIAS	30/06/2019	30/06/2018
Capitales Asegurados	1.410.955.715.984	1.324.196.931.478
Capitales Asegurados Cedidos	1.170.415.978.759	1.100.167.127.335
Cuentas de Orden y Contingencias	9.057.231.337	9.162.138.506
TOTAL CUENTAS DE ORDEN Y CONTINGENCIAS	2.590.428.926.080	2.433.526.197.319


JOSE VALDEZ GAMARRA
Contador


FEDERICO MUJICA VALINOTTI
Vice Presidente


DANIEL CACERES VERA
Sindico



LA MERIDIONAL
PARAGUAYA S.A. DE SEGUROS

Iturbe 1046 e/ Tte. Fariña y Rca. de Colombia Tels.: 498 827 (R.A.) • 440 713/4 • 494 756 • 448 595 • Fax: (595 - 21) 498 826 Asunción, Paraguay

ESTADO DE RESULTADOS AL 30/06/19

Con cifras comparativas al 30/06/2018

(Expresado en Guaraníes)

	30/06/2019	30/06/2018
INGRESOS TÉCNICOS DE PRODUCCIÓN	8.725.574.837	8.753.966.138
Primas Directas	8.630.790.713	8.626.783.110
Primas Reaseguros Aceptados	94.784.124	127.183.028
EGRESOS TÉCNICOS DE PRODUCCIÓN	2.282.236.209	2.319.545.039
Primas Reaseguros Cedidos	2.282.236.209	2.319.545.039
PRIMAS NETAS GANADAS	6.443.338.628	6.434.421.099
SINIESTROS	2.620.790.091	2.276.499.945
Siniestros	1.847.724.343	1.796.739.459
Gastos de Liquidación de Siniestros, Salvataje y Recupero	21.696.984	27.699.289
Siniestros Reaseguros Aceptados	55.967.884	16.376.493
Constitución de Provisiones Técnicas de Siniestros	695.400.880	435.684.704
RECUPERO DE SINIESTROS	930.669.987	1.005.752.042
Recupero de Siniestros	60.237.297	329.905.517
Siniestros Recuperados Reaseguros Cedidos	132.285.160	178.942.612
Desafectación de Provisiones Técnicas por Siniestros	738.147.530	496.903.913
SINIESTROS NETOS OCURRIDOS	1.690.120.104	1.270.747.903
UTILIDAD / PÉRDIDA TÉCNICA BRUTA	4.753.218.524	5.163.673.196
OTROS INGRESOS TÉCNICOS	496.607.016	558.833.837
Reintegro de Gastos de Producción	2.947.367	2.555.893
Otros Ingresos por Reaseguros Cedidos	405.126.286	394.424.154
Desafectación de Provisiones	88.533.363	161.853.790
OTROS EGRESOS TÉCNICOS	4.334.451.387	4.359.414.108
Gastos de Producción	1.351.301.728	1.373.599.720
Gastos de Cesión de Reaseguros	24.403.490	35.204.770
Gastos Técnicos de Explotación	2.832.867.101	2.733.817.131
Constitución de Provisiones	125.879.068	216.792.487
UTILIDAD / PÉRDIDA TÉCNICA NETA	915.374.153	1.363.092.925
INGRESOS DE INVERSIÓN	1.507.843.680	882.097.774
GASTOS DE INVERSIÓN	668.346.796	358.503.562
UTILIDAD / PÉRDIDA NETA SOBRE INVERSIONES	839.496.884	523.594.212
RESULTADOS EXTRAORDINARIOS (NETOS)	8.389.199	18.445.927
UTILIDAD / PÉRDIDA NETA ANTES DE IMPUESTOS	1.763.260.236	1.905.133.064
Impuesto a la Renta	270.403.106	262.041.393
UTILIDAD / PÉRDIDA NETA DEL EJERCICIO	1.492.857.130	1.643.091.671


JOSE VALDEZ GAMARRA
Contador


FEDERICO MUJICA VALINOTTI
Vice- Presidente


DANIEL CACERES VERA
Sindico



LA MERIDIONAL
PARAGUAYA S.A. DE SEGUROS

Iturbe 1046 e/ Tte. Farina y Rca. de Colombia Tels.: 498 827 (R.A.) • 440 713/4 • 494 756 • 448 595 • Fax: (595 - 21) 498 826 Asunción, Paraguay

ESTADO DE VARIACIÓN DEL PATRIMONIO NETO

Al: 30/06/19

Con cifras comparativas al 30/06/2018

(Expresado en Guaraníes)

Descripción de Movimientos	Capital Integrado		Pendientes	Reservas sobre Utilidades			Reservas Patrimoniales			Resultados		Total Patrimonio
	En Efectivo	Capital Secundario		Aportes a Capitalizar	Legal	Estatutarias	Facultativas	De Revaluo	Ley 827/96	Acumulados	Del Ejercicio	
Saldo al inicio 30/06/2017 (año anterior)	4.000.000.000	0	271.209	638.428.323	0	546.581.046	961.631.393	0	0	0	0	6.146.911.971
1. Transferencia del Resultado del Ejercicio Anterior	0	0	0	0	0	0	0	0	0	0	0	1.128.635.319
2. Constitución de Reservas	0	0	0	92.809.994	0	128.635.319	55.657.330	0	0	0	0	277.102.643
3. Distribución de Dividendos	0	0	0	0	0	0	0	0	0	0	0	-1.128.635.319
4. Resultado del Ejercicio	0	0	0	0	0	0	0	0	0	0	1.643.091.671	1.643.091.671
Saldo al: 30/06/18 (Cierre del año anterior)	4.000.000.000	0	271.209	731.238.317	0	675.216.365	1.017.288.723	0	0	0	1.643.091.671	8.067.106.285
1. Transferencia del Resultado del Ejercicio Anterior	4.000.000.000	0	271.209	731.238.317	0	675.216.365	1.017.288.723	0	0	1.643.091.671	0	8.067.106.285
2. Constitución de Reservas	0	0	0	83.486.625	0	343.091.671	38.294.123	0	0	0	0	464.872.419
3. Distribución de Dividendos	0	0	0	0	0	0	0	0	0	0	0	-1.643.091.671
4. Resultado del Ejercicio	0	0	0	0	0	0	0	0	0	0	1.492.857.130	1.492.857.130
Saldo al: 30/06/19 (Cierre del año actual)	4.000.000.000	0	271.209	814.724.942	0	1.018.308.036	1.055.582.846	0	0	0	1.492.857.130	8.381.744.163

JOSE VALDEZ GAMIARRA
Contador

FEDERICO MUJICA VALINOTTI
Vice - Presidente

DANIEL CACERES VERA
Sindico



LA MERIDIONAL
PARAGUAYA S.A. DE SEGUROS

Iturbe 1046 e/ Tte. Fariña y Rca. de Colombia Tels.: 498 827 (R.A.) • 440 713/4 • 494 756 • 448 595 • Fax: (595 - 21) 498 826 Asunción, Paraguay

ESTADO DE FLUJO DE EFECTIVO
POR EL EJERCICIO TERMINADO EL 30 DE JUNIO DE 2019
Con cifras comparativas al 30/06/2018
(Expresado en Guaraníes)

	Año Actual	Año Anterior
A. FLUJOS DE EFECTIVO DE LAS ACTIVIDADES OPERATIVAS		
Cobros a Clientes	8.333.803.935	8.830.106.698
Pagos de Siniestros	(1.774.773.237)	(1.364.614.503)
Pagos a proveedores y al personal	(1.849.169.792)	(2.057.356.103)
Otros	(4.365.944.877)	(4.109.827.347)
Flujos netos de efectivo por actividades operativas	343.916.029	1.298.308.745
B. FLUJOS DE EFECTIVO POR ACTIVIDADES DE INVERSIÓN		
Adquisición de Activos Fijos	85.405.241	(96.323.551)
Inversiones Efectuadas	(138.286.470)	(516.505.199)
Inversiones Recuperadas	87.663.023	(218.955.330)
Ingresos / egresos financieros netos (<i>productos de inversión</i>)	839.496.884	523.594.212
Flujos netos de efectivo por actividades de inversión	874.278.678	(308.189.868)
C. FLUJOS DE FONDOS POR ACTIVIDADES DE FINANCIAMIENTO		
Dividendos pagados a accionistas	(1.177.525.000)	(946.750.000)
Flujos netos de efectivo por actividades de financiamiento	(1.177.525.000)	(946.750.000)
INCREMENTO (DISMINUCIÓN) NETO DE EFECTIVO Y EQUIVALENTES	40.669.707	43.368.877
EFECTIVO Y EQUIVALENTES AL INICIO DEL EJERCICIO	502.068.914	458.700.037
EFECTIVO Y EQUIVALENTES AL CIERRE DEL TRIMESTRE INFORMADO	542.738.621	502.068.914


JOSE VALDEZ GAMARRA
Contador

FEDERICO MUJICA VALINOTTI
Vice - Presidente


DANIEL CACERES VERA
Sindico



LA MERIDIONAL
PARAGUAYA S.A. DE SEGUROS

Iturbe 1046 e/ Tte. Fariña y Rca. de Colombia Tels.: 498 827 (R.A.) • 440 713/4 • 494 756 • 448 595 • Fax: (595 - 21) 498 826 Asunción, Paraguay

ESTADO DE FLUJO DE EFECTIVO
POR EL EJERCICIO TERMINADO EL 30 DE JUNIO DE 2019
Con cifras comparativas al 30/06/2018
(Expresado en Guaraníes)

	Año Actual	Año Anterior
A. FLUJOS DE EFECTIVO DE LAS ACTIVIDADES OPERATIVAS		
Cobros a Clientes	8.333.803.935	8.830.106.698
Pagos de Siniestros	(1.774.773.237)	(1.364.614.503)
Pagos a proveedores y al personal	(1.849.169.792)	(2.057.356.103)
Otros	(4.365.944.877)	(4.109.827.347)
Flujos netos de efectivo por actividades operativas	343.916.029	1.298.308.745
B. FLUJOS DE EFECTIVO POR ACTIVIDADES DE INVERSIÓN		
Adquisición de Activos Fijos	85.405.241	(96.323.551)
Inversiones Efectuadas	(138.286.470)	(516.505.199)
Inversiones Recuperadas	87.663.023	(218.955.330)
Ingresos / egresos financieros netos (<i>productos de inversión</i>)	839.496.884	523.594.212
Flujos netos de efectivo por actividades de inversión	874.278.678	(308.189.868)
C. FLUJOS DE FONDOS POR ACTIVIDADES DE FINANCIAMIENTO		
Dividendos pagados a accionistas	(1.177.525.000)	(946.750.000)
Flujos netos de efectivo por actividades de financiamiento	(1.177.525.000)	(946.750.000)
INCREMENTO (DISMINUCIÓN) NETO DE EFECTIVO Y EQUIVALENTES	40.669.707	43.368.877
EFECTIVO Y EQUIVALENTES AL INICIO DEL EJERCICIO	502.068.914	458.700.037
EFECTIVO Y EQUIVALENTES AL CIERRE DEL TRIMESTRE INFORMADO	542.738.621	502.068.914


JOSE VALDEZ GAMARRA
Contador


FEDERICO MUJICA VALINOTTI
Vice - Presidente


DANIEL CACERES VERA
Sindico



LA MERIDIONAL
PARAGUAYA S.A. DE SEGUROS

1. Iturbe 1046 e/ Tte. Fariña y Rca. de Colombia Tels.: 498 827 (R.A.) • 440 713/4 • 494 756 • 448 595 • Fax: (595 - 21) 498 826 Asunción, Paraguay

NOTA 1: INFORMACION GENERAL SOBRE LA COMPAÑÍA

La Compañía “LA MERIDIONAL PARAGUAYA S.A. DE SEGUROS”, cuya oficina principal se encuentra ubicada en la Ciudad de Asunción, fue constituida por Escritura Pública N° 83 del 04 de Octubre de 1990 e inscrita en el Registro Público de Comercio bajo el N° 473 serie B folio 1979. Sus Estatutos Sociales fueron aprobados y reconocida por Personería Jurídica por Decreto del Poder Ejecutivo N° 9462 del 10 de mayo de 1991.

La Actividad económica de la “MERIDIONAL PARAGUAYA S.A. DE SEGUROS”, comprende la contratación y administración de toda clase de seguros generales, así como la de realizar actividades conexas, dentro del alcance de la Ley N° 827/96 de seguros.

2. NOTA 2: POLITICAS CONTABLES

Los Estados Financieros han sido preparados de acuerdo a la Resolución N° 240/04 de fecha 30 de junio de 2004, emitida por la Superintendencia de Seguros por las que se aprueban el Plan y Manual de Cuentas y Modelos de Estados Financieros. Los principios y prácticas contables más importantes aplicados para el registro de las operaciones y la preparación de los Estados Financieros de la Compañía son lo siguiente:

2.1. Base para la preparación de los Estados Financieros

Los estados financieros expuestos han sido formulados de acuerdo con las normas e instrucciones particulares dictadas por la Superintendencia de Seguros. Los mismos se han preparado sobre la base de costos históricos, excepto los bienes de uso que reflejan parcialmente los efectos de la variación en el poder adquisitivo de la moneda nacional, los que se exponen a valores actualizados en base al índice de inflación anual determinado por el Banco Central del Paraguay.

2.2. Reconocimiento de Ingresos y Egresos

Tanto los ingresos y gastos se reconocen en el estado de resultado por la Base de Acumulación o Devengado.

2.3. Ingresos por primas y constitución de provisiones técnicas de seguros

Los ingresos por primas de los seguros de Ramos Generales se contabilizan por el método del devengado durante la vigencia de las Pólizas descargándose simultáneamente la porción de Provisiones de Riesgos en Curso constituidas sobre el total de las primas no devengadas.

Las Provisiones de Riesgos en Curso se constituyen en la emisión de cada póliza, por el valor de la prima total.

2.4. Financiamiento de pólizas, suspensión de la cobertura y transferencia a vencidos.

La compañía de seguros realiza el financiamiento de sus primas hasta 12 cuotas. De acuerdo con el reglamento para el financiamiento de primas, el incumplimiento del pago de las cuotas financiadas en los plazos convenidos, suspende la cobertura de la póliza, a los 61 días de atraso, se realiza la transferencia de créditos técnicos vigentes a vencidos.

2.5. Provisiones sobre cuentas activas

Las provisiones para cuentas activas se determinaran en función a los criterios y parámetros establecidos en la Resolución SS.SG.N° 167/05 y SS.SG.N° 325/05 de la Superintendencia de Seguros.

2.6. Operaciones de Coaseguros

Los Coaseguros en los que opera la compañía, están respaldados en contratos de coaseguros suscritos con las compañías participantes y los riesgos asumidos e ingresos generados están reflejados en los Estados Financieros conforme a su participación.





LA MERIDIONAL
PARAGUAYA S.A. DE SEGUROS

Iturbe 1046 e/ Tte. Fariña y Rca. de Colombia Tels.: 498 827 (R.A.) • 440 713/4 • 494 756 • 448 595 • Fax: (595 - 21) 498 826 Asunción, Paraguay

2.7. Operaciones de Reaseguros

Los contratos de reaseguros aceptados en los que opera la compañía, están basados en contratos entre Compañías del País y del Exterior. Los reaseguros cedidos son en la modalidad/es Contratos Proporcionales de tipo cuota parte, Facultativos y no proporcionales en la modalidad de Exceso de Pérdidas.

2.8. Valuación de la Inversiones

Las inversiones en inmuebles se valoraron conforme a la tasación realizada por un Perito Valuador, Profesional Independiente, conforme Resolución SS.SG. Nº 167/05 y su ampliación y modificación SS.SG. Nº 327/05 de la Superintendencia de Seguros.

2.9. Valuación de los Bienes y Derechos Recibidos en pago o por Recupero de Siniestros.

La compañía no posee movimiento en esta cuenta.

2.10. Amortización de Activos Diferidos

Los Activos diferidos registrados en el rubro Cargos Diferidos, de conformidad a lo establecido por la ley 125/91 y su modificación la Ley 2421/04 que establece el Régimen Tributario y el Artículo 21 de la Ley 827/96 de Seguros, serán amortizados totalmente entre 3 y 5 años a partir de la fecha de su incorporación.

2.11. Bienes de Uso Propios

Los Inmuebles, Mobiliarios y Equipos se encuentran valorizados al costo de adquisición y se revalúan anualmente de acuerdo a la variación del índice de precios al consumidor. La depreciación de dichos bienes se calcula uniformemente por el método de línea recta, a tasas establecidas por la Ley 125/91 y su modificación la Ley 2421/04 que establece el Régimen Tributario y el Art. 21 de la Ley 827/96 de Seguros, las que se consideran suficientes para absorber el costo al término de vida útil. Los gastos de mantenimiento son cargados a los resultados del ejercicio en que se incurren y las mejoras significativas se incorporan al activo. El costo y la depreciación acumulada de los bienes vendidos o retirados son eliminados de sus respectivas cuentas y la utilidad se incluye en los resultados del ejercicio.

2.12. Bienes en Arrendamiento Financiero

La Compañía no cuenta con bienes de arrendamiento financiero (leasing).

2.13. Constitución de Provisiones Técnicas de Seguros


Las Provisiones de Riesgos en Curso se constituyeron de acuerdo a los criterios y parámetros establecidos en la Resolución SS.SG. Nº 6/97 del 06 de marzo de 1997 modificada parcialmente por las Resoluciones SS.SG. Nº 197/05, SS.SG. Nº 172/07 y SS.SG. Nº 303/07, respectivamente de la Superintendencia de Seguros.

2.14. Constitución de Provisiones Técnicas de Siniestros

Las Provisiones de Siniestros Pendientes se constituyen de acuerdo a los criterios y parámetros establecidos en la Resolución Nº SS.RG. 6/97 del 06 de marzo de 1997 y su modificación la SS. SG. Nº 080/11, de la Superintendencia de Seguros.

2.15. Saldos en moneda extranjera y ganancias y pérdidas en cambio

Los saldos en monedas extranjeras están expresados en guaraníes al tipo de cambio vigentes al cierre de cada mes, proporcionado por el Departamento de Operaciones de Mercado Abierto del Banco Central del Paraguay. Las diferencias de cambio que generan estos saldos se incorporan a los resultados del ejercicio en que se devengan.



DETALLE DE LA COMPOSICION DE LOS PRINCIPALES RUBROS

NOTA 3: DISPONIBILIDADES

La Compañía posee libre disponibilidad sobre las cuentas que se detallan a continuación.

DESCRIPCION	SALDOS AL:	
	30/06/2019	30/06/2018
CAJA	88.994.476	74.729.572
Recaudaciones a Depositario	87.494.476	73.229.572
Fondo Fijo	1.500.000	1.500.000
BANCOS Y OTRAS ENTIDADES FINANCIERAS	453.744.145	427.339.342
Bancos Ctas. Ctes. M/L - Banco Itau Paraguay S.A.	128.937.403	131.223.303
Bancos Ctas. Ctes. M/L - Continental S.A.	26.375.221	25.184.656
Bancos Ctas. Ctes. M/L - Banco Familiar	61.455.122	31.369.111
Bancos Caja de Ahorros M/L - Continental S.A.	67.375.228	72.401.922
Bancos Caja de Ahorros M/E - Continental S.A.	78.460.293	87.668.228
Bancos Caja de Ahorros M/E - Banco Familiar S.A.	84.152.121	76.742.305
Otras Entidades Financieras M/L - Solar S.A.	6.232.091	2.013.446
Otras Entidades Financieras M/E - Solar S.A.	756.666	736.371
TOTALES	542.738.621	502.068.914

NOTA 4: CREDITOS TECNICOS VIGENTES

Registra los derechos técnicos provenientes de la emisión de contratos de seguros, de coaseguros, de reaseguros, así como de otros derechos relacionados con productores de la Compañía.

DESCRIPCION	SALDOS AL:	
	30/06/2019	30/06/2018
Deudores por Premios	3.261.337.049	2.975.592.294
Deudores por Coaseguros	2.410.834.523	2.185.484.724
Deudores por Reaseguros - Local	25.498.099	13.925.205
Deudores por Reaseguros - Exterior	71.748.874	65.722.340
Comisiones a Recuperar S/Primas Anuladas	75.586	47.017
TOTALES	5.768.494.131	5.240.771.580

NOTA 5: CREDITOS TECNICOS VENCIDOS

Registra los derechos técnicos provenientes de la emisión de contratos de seguros, de coaseguros, de reaseguros, así como de otros derechos relacionados con productores de la Compañía, que a la fecha se hallan vencidos.

DESCRIPCION	SALDOS AL:	
	30/06/2019	30/06/2018
Deudores por Premios	188.202.179	156.147.632
Deudores por Reaseguros - Local	0	2.383.941
Total Créditos Técnicos Vencidos	188.202.179	158.531.573
Menos: Provisiones	97.973.553	102.060.382
Total Créditos Técnicos Vencidos netos de Provisiones	90.228.626	56.471.191

NOTA 6: CREDITOS ADMINISTRATIVOS

Representan los derechos originados en las operaciones administrativas realizadas por la Compañía.

DESCRIPCION	SALDOS AL:	
	30/06/2019	30/06/2018
Cuentas por Cobrar Operativas	96.593.808	41.309.949
Deudores en Gestión de Cobro	0	0
Total Créditos Administrativos	96.593.808	41.309.949
Menos: Provisiones	13.671.764	6.356.765
Total Créditos Administrativos netos de Provisiones	82.922.044	34.953.184

NOTA 7: BIENES Y DERECHOS RECIBIDOS EN PAGO

Representan bienes y derechos recibidos por la Compañía de los asegurados, como pago de primas adeudadas por contratos de seguros suscritos y/o bienes recibidos por recupero de siniestros.

DESCRIPCION	SALDOS AL:	
	30/06/2019	30/06/2018
Cuentas por Cobrar	840.909	8.684.118
Total Bienes y Derechos recibidos en pago	840.909	8.684.118
Menos: Provisiones s/Bienes y Derecho Rec. Por Recup. Stros.	0	0
Totales	840.909	8.684.118

NOTA 8: INVERSIONES

En el siguiente cuadro se detallan la clase de inversiones que posee la compañía, el valor en libros y las depreciaciones acumuladas.

DESCRIPCION	SALDOS AL:	
	30/06/2019	30/06/2018
Títulos Valores de Renta Fija - Local	6.701.767.430	6.789.430.453
Total Inversiones	6.701.767.430	6.789.430.453
Menos: Provisiones	0	0
Totales	6.701.767.430	6.789.430.453

NOTA 9: PARTICIPACION EN OTRAS SOCIEDADES

NO APLICABLE

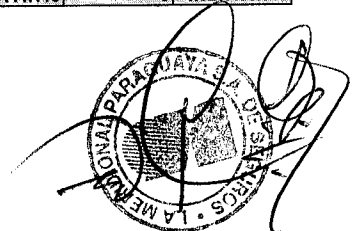
NOTA 10: BIENES DE USO

Son bienes tangibles que posee la compañía para la prestación de servicios y desarrollo de operaciones de la actividad de seguros y reaseguros

DESCRIPCION	Tasa de depreciación anual	valor de costo revaluado año anterior	altas	bajas	valor de costo
					revaluado año actual
Bienes de Uso Propios		2.098.612.533	47.111.118	0	2.145.723.651
Inmuebles	1,028459	1.458.030.639	34.100.563	0	1.492.131.202
Muebles e Instalaciones	1,028459	148.933.222	3.315.713	0	152.248.935
Maquinarias y Equipos de Oficina	1,028459	319.268.357	6.992.002	0	326.260.359
Equipos de Computación	1,028459	172.380.315	2.702.840	0	175.083.155
Menos: depreciaciones acumuladas		760.129.075	0	0	819.232.786
Total de Bienes de Uso Neto		1.338.483.458	47.111.118	0	1.326.480.865

NOTA 11: ACTIVOS DIFERIDOS

Son activos de carácter no monetario que la compañía amortiza gradualmente.





Iturbe 1046 e/ Tte. Fariña y Rca. de Colombia Tels.: 488 827 (R.A.) • 440 713/4 • 494 756 • 448 595 • Fax: (595 - 21) 488 826 Aunción, Paraguay

DESCRIPCION	Saldos al inicio del Ejercicio	Movimientos del año		Saldos al cierre del Ejercicio
		Aumentos	Disminuciones	
Cargos Diferidos	7.105.728	6.991.622	13.749.529	347.821
Programas Informáticos	187.464.758	202.222	0	187.666.980
Menos: Amortizaciones Cargos Diferidos	-180.359.030	6.789.400	13.749.529	-187.319.159
Otros Activos Diferidos	1.680.250.315	3.682.291.054	3.722.022.640	1.640.518.729
Comisiones a Intermediarios a Devengar	502.185.124	977.148.786	975.118.678	504.215.232
Primas Diferidas Reaseguros Cedidos (Local+Exterior)	1.178.065.191	2.676.419.057	2.718.180.751	1.136.303.497
Gastos de Cesión Reaseguros No Proporcionales - Local-Ext.	0	28.723.211	28.723.211	0
Total Activos Diferidos Netos	1.687.356.043	3.689.282.676	3.735.772.169	1.640.866.550

NOTA 12: DEUDAS FINANCIERAS

NO APLICABLE

NOTA 13: DEUDAS CON ASEGURADOS

Representa las obligaciones técnicas emergentes de los contratos de seguros por la ocurrencia de siniestros reconocidos por la Compañía que se encuentran pendientes de pago, además de las obligaciones que surjan como resultado de las anulaciones de contratos de seguro que incluyen premios pagados por períodos no corridos.

DESCRIPCION	SALDOS AL:	
	30/06/2019	30/06/2018
Siniestros Liquidados por Pagar	0	7.003.050
Premios a Devolver	20.133.852	9.991.772
Premios Cobrados por Anticipados	0	900.000
Totales Deudas con Asegurados	20.133.852	17.894.822

NOTA 14: DEUDAS CON COASEGUROS

Representa las obligaciones técnicas de la Compañía en concepto de primas, recuperos y otros costos adicionales, derivadas de operaciones de Coaseguro.

DESCRIPCION	SALDOS AL:	
	30/06/2019	30/06/2018
Coaseguros Otorgados - Ramos Generales	165.362.037	136.296.955
Grupo Coasegurador Tendota	29.963.459	28.987.607
Grupo Coasegurador RC Carretero Internacional	63.451.594	39.938.840
Totales Deudas con Coaseguros	258.777.090	205.223.402

NOTA 15: DEUDAS CON REASEGUROS

Representa obligaciones técnicas por cesión de primas, intereses y costos de reaseguros pasivos derivados de contratos de reaseguros con compañías reaseguradoras locales y del exterior.

NOMBRE DE LA REASEGURADORA	País	Categoría	Empresa Calificadora	Modalidad de Contrato	SALDOS AL:	
					30/06/2019	30/06/2018
Reaseguradora Patria S.A.	Mexico	0	0	Proporcional	114.773.567	125.057.747
Transatlantic Reinsurance Company	EE.UU.	0	0	Proporcional	213.464.665	237.825.047
Latimbroker Internacional S.A.	Uruguay	0	0	Proporcional	38.937.445	35.447.745
Guy Carpenter & Compañía S.A.	Argentina	0	0	Proporcional	19.808.000	18.249.600
Segesa	Paraguay	0	0	Proporcional	5.111.545	3.013.807
Grupo General S.A.	Paraguay	0	0	Proporcional	-169.336	7.808.837
La Rural S.A.	Paraguay	0	0	Proporcional	0	-2.707.340
La Paraguaya S.A.	Paraguay	0	0	Proporcional	19.987.131	4.971.553
Alfa S.A. de Seguros	Paraguay	0	0	Proporcional	3.636.582	2.568.518
Seguros Chaco	Paraguay	0	0	Proporcional	27.681.402	17.290.288
Atalaya S.A. de Seguros	Paraguay	0	0	Proporcional	-198.558	-5.170.008
La Independencia S.A.	Paraguay	0	0	Proporcional	3.636.582	-89.735
Alianza Garantía Seguros y Reaseguros S.A.	Paraguay	0	0	Proporcional	30.749.889	0
Regional S.A. de Seguros	Paraguay	0	0	Proporcional	228.625	3.789.306
Central S.A. de Seguros	Paraguay	0	0	Proporcional	18.315.976	15.935.169
Totales					495.963.516	463.990.516

NOTA 16: DEUDAS CON INTERMEDIARIOS

Son obligaciones técnicas derivadas de la captación de primas y adeudadas a agentes y corredores de seguros y reaseguros. El porcentaje pre-establecido en convenios contractuales, oscila entre el 7% y 20% sobre las primas.

DESCRIPCION	SALDOS AL:	
	30/06/2019	30/06/2018
Deudas con Intermediarios	86.890.804	94.118.817
Comisiones por Pagar a Intermediarios	461.454.596	445.556.413
Totales Deudas con Intermediarios	548.345.400	539.675.230

NOTA 17: PROVISIONES TECNICAS DE SEGUROS


Este rubro incluye las provisiones técnicas de riesgos en curso o primas no devengadas; el déficit de primas y las reservas matemáticas. Estas Provisiones tienen por objetivo respaldar las obligaciones que surjan como resultado de la ocurrencia de los riesgos cubiertos en el período de vigencia de la póliza. Su composición y movimiento son las siguientes:

DESCRIPCION	Saldos al inicio del Ejercicio	Movimientos del año		Saldos al cierre del Ejercicio
		Aumentos	Disminuciones	
Riesgos en Curso Seguro Directos	3.733.031.502	7.541.898.393	7.470.803.029	3.804.126.866
Riesgos en Curso Grupo Coasegurador	583.506.394	100.374.010	85.850.716	598.029.688
Riesgos en Curso Reaseguros Aceptados - Local	23.247.173	96.283.505	95.519.863	24.010.815
Totales	4.339.785.069	7.738.555.908	7.652.173.608	4.426.167.369

NOTA 18: PROVISIONES TECNICAS DE SINIESTROS

Es la provisión técnica por siniestros ocurridos y estimados a cargo de la compañía, cuyo objetivo es afrontar los costos de indemnización por siniestros, en cumplimiento al contrato suscrito para tal efecto. La constitución de reservas técnicas de siniestros, es el inicio del proceso de indemnización, que se realiza en forma secuencial y cronológica entre la compañía y el asegurado, conforme al acontecimiento que ocasionó el evento y documentos que se requieren para respaldar el mismo.

DESCRIPCION	Saldos al inicio del Ejercicio	Movimientos del año		Saldos al cierre del Ejercicio
		Aumentos	Disminuciones	
Siniestros Ocurridos y no Reportados	15.723.788	1.211.235	1.315.495	15.619.528
Siniestros Reclamados en Proceso de Liquidación	1.126.175.925	679.588.087	722.230.469	1.083.533.543
Totales	1.141.899.713	680.799.322	723.545.964	1.099.153.071





Iturbe 1048 e/ Tte. Feriña y Rca. de Colombia Tels.: 498 827 (P.A.) • 440 713/4 • 484 756 • 448 595 • Fax: (595 - 21) 498 828 Asunción, Paraguay

NOTA 19: UTILIDADES DIFERIDAS

Comprende aquellos ingresos tales como los intereses de financiación de primas, y comisiones sobre primas cedidas en operaciones de reaseguros pasivos y otros, cuya realización se efectuará en el transcurso del ejercicio o ejercicios siguientes aplicando el devengado.

DESCRIPCION	Saldos al inicio del Ejercicio	Movimientos del año		Saldos al cierre del Ejercicio
		Aumentos	Disminuciones	
Comisiones a Devengar Reaseguros Cedidos - Local	0	0	0	0
Comisiones a Devengar Reaseguros Cedidos - Exterior	207.059.584	528.281.283	534.456.869	200.883.998
Totales	207.059.584	528.281.283	534.456.869	200.883.998

NOTA 20: PATRIMONIO NETO

20.1) Composición del capital y características de las Acciones

Descripción	Año Actual - TC 6.190		Año Anterior - TC. 5.703	
	Guaraníes	Equivalente a USD	Guaraníes	Equivalente a USD
Capital Autorizado	10.000.000.000	1.615.509	10.000.000.000	1.753.463
Capital Integrado	4.000.000.000	646.204	4.000.000.000	701.385

Compuesto de la siguiente forma:

Tipo de Acciones	Cantidad de	Valor Nominal de	Derecho a voto
	Acciones		
Ordinarias	4.000	1.000.000	4.000
Total al 30 de Junio de 2019	4.000	1.000.000	4.000

20.2) Patrimonio no Comprometido

	Año Actual	Año Anterior
	Capital Integrado	4.000.000.000
Aportes a Capitalizar	271.209	271.209
Reservas S/Utilidades	1.833.032.978	1.406.454.682
Reservas de Revalúo	1.055.582.846	1.017.288.723
Menos: Deduciones requeridas por la Res.SS.RG. 12/97	362.035.659	359.470.424
Total	6.526.851.374	6.064.544.190

NOTA 21: TRANSACCIONES CON EMPRESAS VINCULADAS

La Compañía no participa en otras Sociedades

JOSE VALDEZ GAMARRA
 Contador

FEDERICO MUJICA VALINOTTI
 Vice - Presidente

DANIEL CACERES VERA
 Sindico



LA MERIDIONAL
PARAGUAYA S.A. DE SEGUROS

Iturbe 1046 e/ Tte. Fariña y Rca. de Colombia Tels.: 498 827 (R.A.) • 440 713/4 • 494 756 • 448 595 • Fax: (595 - 21) 498 826 Asunción, Paraguay

Estado de Resultado por Sección
Ejercicio 2018 / 2019

DESCRIPCIÓN	Incendio	Transporte	Automóviles	Robo y Asalto	Riesgos Varios	Otras Secciones	Totales
INGRESOS TÉCNICOS DE PRODUCCIÓN							
PRIMAS DIRECTAS	1.164.715.691	354.531.341	4.057.887.800	428.969.177	356.152.979	2.268.533.725	8.630.790.713
PRIMAS REASEGUROS ACEPTADOS	22.185.131	4.578.108	45.133.092	14.220.763	2.003.562	6.663.468	94.784.124
EGRESOS TÉCNICOS DE PRODUCCIÓN							
PRIMAS REASEGUROS CEDIDOS	904.462.077	243.687.209	27.595.906	297.137.601	256.330.429	553.022.987	2.282.236.209
PRIMAS NETAS GANADAS	282.438.745	115.422.240	4.075.424.986	146.052.339	101.826.112	1.722.174.206	6.443.338.628
PRIMAS NETAS GANADAS - AÑO ANTERIOR	281.074.724	164.808.035	4.114.050.502	144.364.716	110.044.887	1.620.078.235	6.434.421.099
SINIESTROS							
SINIESTROS	23.117.601	0	1.554.718.293	84.424.418	8.095.454	177.368.577	1.847.724.343
GASTOS DE LIQUIDACIÓN DE SINIESTROS, SALVATAJE Y RECUP	1.381.973	0	780.000	1.800.000	0	17.735.011	21.696.984
SINIESTROS REASEGUROS ACEPTADOS	3.182.443	0	51.528.342	0	1.259.099	0	55.967.884
CONSTITUCIÓN DE PROVISIONES TÉCNICAS DE SINIESTROS	6.413.311	0	522.574.289	19.637.679	1.096.474	145.679.127	695.400.880
RECUPERO DE SINIESTROS							
RECUPERO DE SINIESTROS	1.656.818	0	41.771.851	0	0	16.808.628	60.237.297
SINIESTROS RECUPERADOS REASEGURADOS CEDIDOS	26.026.160	0	22.055.832	60.357.093	8.552.029	15.294.046	132.285.160
DESAFECTACIÓN DE PROVISIONES TÉCNICAS POR SINIESTROS	6.771.449	0	529.589.572	24.497.679	1.140.224	176.148.606	738.147.530
SINIESTROS NETOS OCURRIDOS	-359.099	0	1.536.181.669	21.007.325	758.774	132.531.435	1.690.120.104
UTILIDAD / PÉRDIDA TÉCNICA BRUTA	282.797.844	115.422.240	2.539.243.317	125.045.014	101.067.338	1.589.642.771	4.753.218.524
UTILIDAD / PÉRDIDA TÉCNICA BRUTA - AÑO ANTERIOR	273.637.698	183.866.760	2.815.775.616	126.364.640	106.687.737	1.657.340.745	5.163.673.196
OTROS INGRESOS TÉCNICOS							
REINTEGRO DE GASTOS DE PRODUCCIÓN	0	0	229.739	0	0	2.717.628	2.947.367
OTROS INGRESOS POR REASEGUROS CEDIDOS	194.791.720	30.738.918	0	69.206.292	22.877.025	87.512.331	405.126.286
DESAFECTACIÓN DE PREVISIONES	2.640.867	5.857.928	20.239.574	5.468.078	7.070.262	47.256.654	88.533.363
OTROS EGRESOS TÉCNICOS							
GASTOS DE PRODUCCIÓN	236.106.775	25.309.835	866.868.317	43.489.812	41.350.512	138.176.477	1.351.301.728
GASTOS DE CESIÓN REASEGUROS	0	0	24.403.490	0	0	0	24.403.490
GASTOS TÉCNICOS DE EXPLOTACIÓN	264.907.591	141.213.720	1.684.189.216	142.090.704	78.059.593	522.406.277	2.832.867.101
CONSTITUCIÓN DE PREVISIONES	9.629.926	8.269.839	19.647.599	5.777.928	7.070.262	75.483.514	125.879.068
UTILIDAD / PÉRDIDA TÉCNICA NETA	-30.413.861	-22.774.308	-35.395.992	8.360.940	4.534.258	991.063.116	915.374.153
UTILIDAD / PÉRDIDA TÉCNICA NETA - AÑO ANTERIOR	-22.610.609	2.947.247	274.535.295	12.294.637	6.030.060	1.089.896.295	1.363.092.925
INGRESOS DE INVERSIÓN	205.105.215	62.056.761	709.032.269	76.586.490	61.892.092	393.170.853	1.507.843.680
GASTOS DE INVERSIÓN	90.912.218	27.506.457	314.276.242	33.946.712	27.433.468	174.271.699	668.346.796
UTILIDAD / PÉRDIDA TÉCNICA NETA SOBRE INVERSIONES	114.192.997	34.550.304	394.756.027	42.639.778	34.458.624	218.899.154	839.496.884
UTILIDAD / PÉRDIDA TÉCNICA NETA SOBRE INVERSIONES- AÑO ANTERIOR	70.713.095	27.612.389	247.672.557	24.852.208	23.375.817	129.368.146	523.594.212
RESULTADOS EXTRAORDINARIOS(NETOS)	1.141.145	345.266	3.944.847	426.105	344.349	2.187.487	8.389.199
UTILIDAD / PÉRDIDA NETA ANTES DE IMPUESTOS	84.920.281	12.121.262	363.304.882	51.426.823	39.337.231	1.212.149.757	1.763.260.236
UTILIDAD / PÉRDIDA NETA ANTES DE IMPUESTOS - AÑO ANTERIOR	50.593.668	31.532.405	530.933.216	38.022.374	30.229.394	1.223.822.007	1.905.133.064
IMPUESTO A LA RENTA							270.403.106
UTILIDAD / PÉRDIDA NETA DEL EJERCICIO							1.492.857.130
UTILIDAD / PÉRDIDA NETA DEL EJERCICIO - AÑO ANTERIOR							1.643.091.671

JOSE VALDEZ GAMARRA
Contador

FEDERICO MUJICA VALINOTTI
Vice - Presidente

DANIEL CACERES VERA
Sindico